

先生のための

# 日本民家園 体験学習のご案内

---



川崎 日本民家園  
市立

Japan Open - air folk house museum

---

- この資料は、川崎市立日本民家園の小学校向け体験学習を実施する小学校の教員向けに、体験学習の流れや注意事項をご説明するためのものです。
- 体験当日に引率される先生は、必ず事前に内容を確認していただきますよう、お願いいたします。

# 目次

- 1 体験学習の内容 ……4ページ
- 2 運ぶ道具について ……6ページ
- 3 昔のあかり体験について ……17ページ
- 4 事前学習用動画と補助教材について ……32ページ

# 1 体験学習の内容

---

# 1 体験学習の内容

体験は、

- ・運ぶ道具


- ・昔のあかり体験

の2種類です。

## 2 「運ぶ道具」について

---

## 2 運ぶ道具について

- 
- 会場は、14番 太田家住宅です。
  - 体験開始時間5分前までにお越しください。

## 2 運ぶ道具について



- 会場前に荷物置き場をご用意しております。引率の先生は、児童に荷物をシートの上に置くよう、お声がけください。
- 生活科バッグ(探検バッグ)は、持っていてもかまいません。

## 2 運ぶ道具について



- 会場内の道具の前に並ばせてください。揃ったら職員の説明の後、体験をはじめます。1クラスの所要時間は30分です。

# ～運ぶ道具の進め方①～



- 運ぶ道具では、車などがなかった時代の運搬道具（モッコ、天秤棒、ショイコなど）を体験してもらいます。

# ～運ぶ道具の進め方②～



- 会場内では6つにわかれ、ABCの3列に並び、運搬道具をリレー形式で運んでもらいます。
- 運んだらしゃがみ、全員が終わったら道具を入れ替えます。



# 体験が終わったら・・・



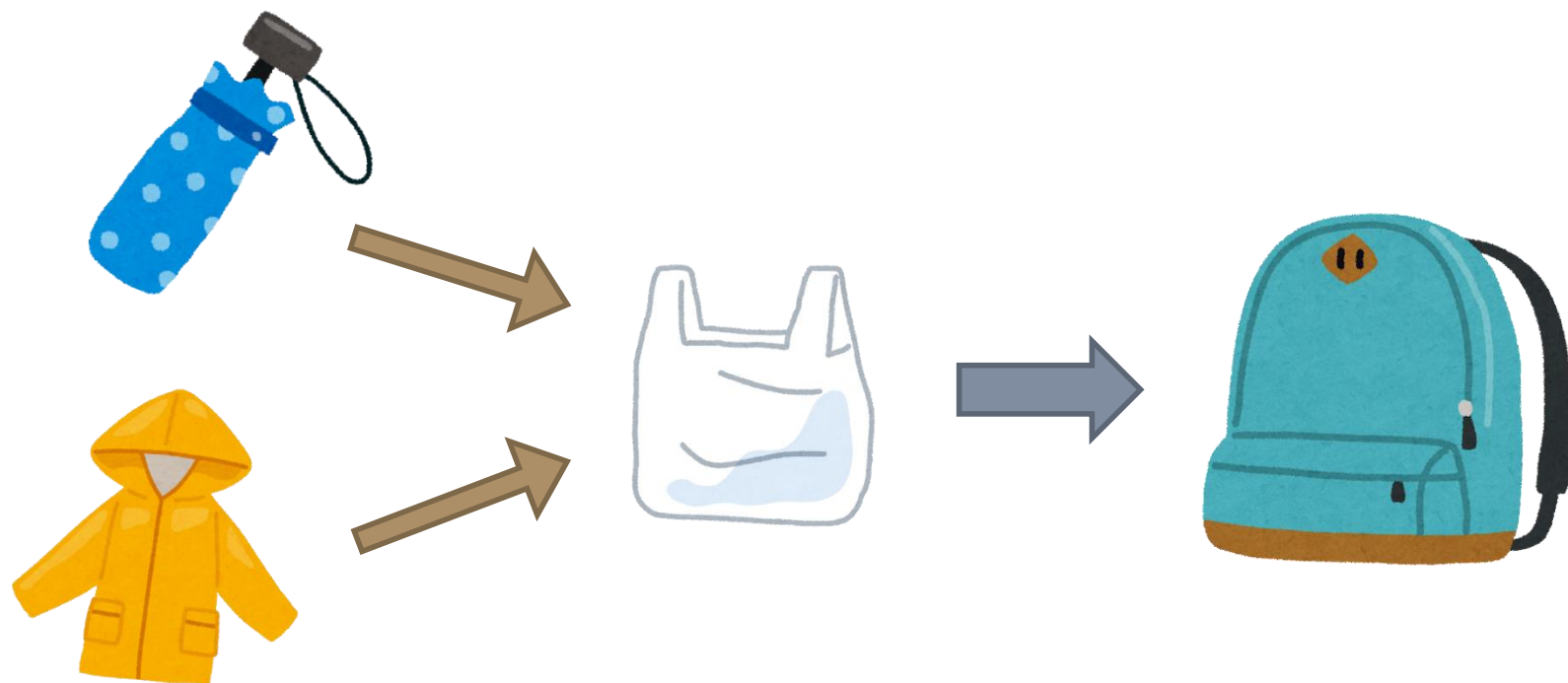
- 引率の先生は、児童に荷物を取るよう促し、すみやかに次のクラスと入れ替えをしてください。

# ☂ 雨天の場合(運ぶ道具)



- 太田家軒下に、傘置き場をご用意しております。
- 長い傘はシートの上に置くように、児童にお声がけください。

## ☂ 雨天の場合(運ぶ道具)



- ただし、折りたたみ傘やレインコートを使用している児童には、あらかじめビニール袋を持参させ、各自ビニール袋に入れてカバンにしまってください。

# ☂ 雨天の場合(運ぶ道具)



- 体験は小雨の場合は実施します。
- ただし、荒天で屋外での体験が難しい場合には、太田家屋内で運搬道具の持ち上げなどを行う内容に変更します。

## 3 昔のあかり体験について

---

### 3 昔のあかり体験について



- 会場は、6番 佐々木家住宅前です。
- 体験開始時間前までにお越しください。

### 3 昔のあかり体験について



- 土間内に荷物置き場をご用意しております。引率の先生は、児童に荷物をシートの上に置くよう、お声がけください。
- 生活科バッグ(探検バッグ)は、持っていてもかまいません。

### 3 昔のあかり体験について



- 土間に靴脱ぎマットをご用意しております。引率の先生は、児童にマット手前で靴を脱がせ、床上に上がらせてください。

### 3 昔のあかり体験について




- いろりに向かって児童を座らせてください。
- 揃ったら体験をはじめます。1クラスの所要時間は30分です。

# ～昔のあかり体験の進め方①～




- 昔のあかり体験では、電灯がなかった頃の暮らしやあかりの道具について、体験を交えながら職員が説明します。

## ～昔のあかり体験の進め方②～



- なお体験中は安全のため、いろりの火は、火の光量に近い電球に代えて実施いたします。

## ～昔のあかり体験の進め方③～

- 
- 途中、昔のあかりを体験するため室内の電灯を消します。
  - 室内が暗くなり、足元が見えにくくなりますので、児童が途中で立ち上がったたりしないよう、ご注意ください。
  - 暗いところに対する配慮が必要な児童がいる場合は、事前にご相談ください。
  - 職員からまとめの話の後、体験は終了です。

# 体験が終わったら・・・



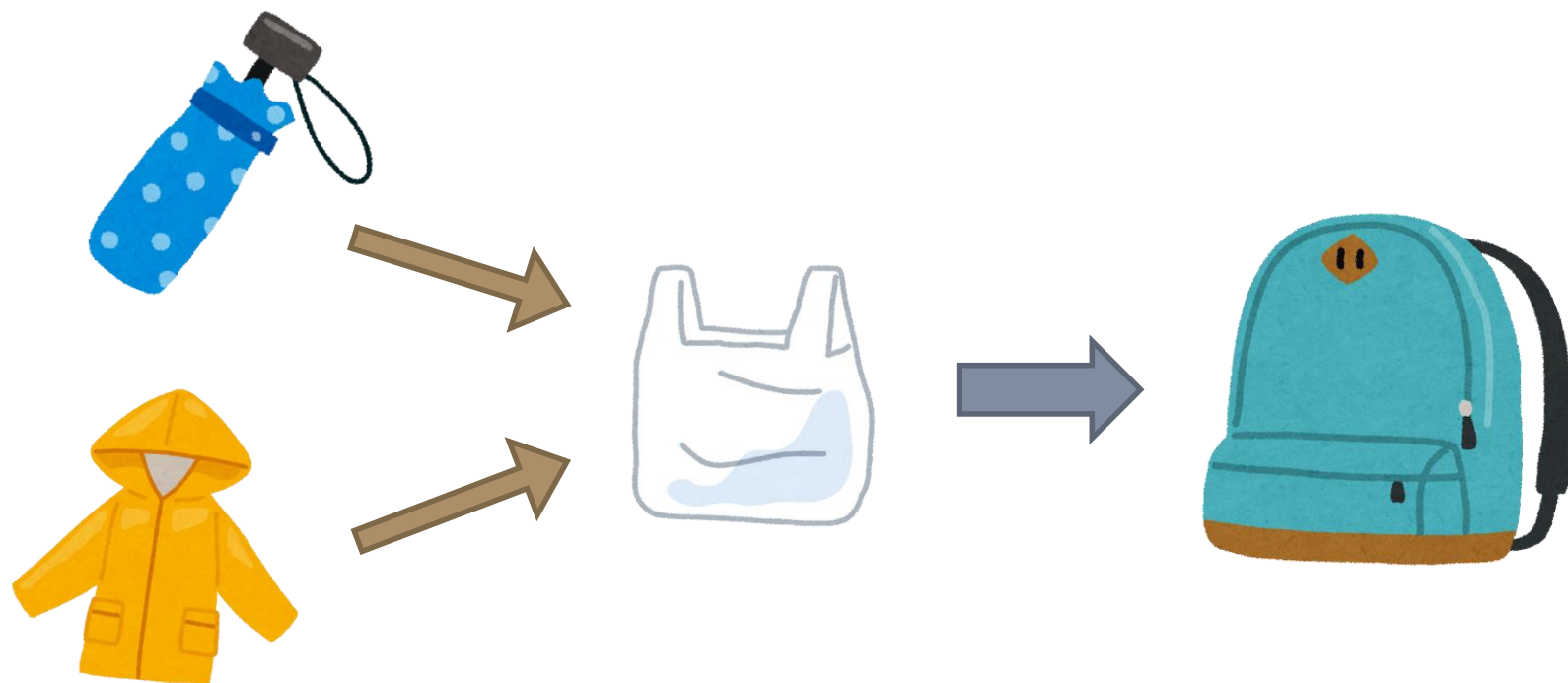
- 引率の先生は、児童に靴を履き、荷物を取って屋外に出るように促し、すみやかに次のクラスと入れ替えをしてください。

# ☂ 雨天の場合(昔のあかり体験)



- 佐々木家軒下に、傘置き場をご用意しております。
- 長い傘はシートの上に置くように、児童にお声がけください。

## ☂ 雨天の場合（昔のあかり体験）



- ただし、折りたたみ傘やレインコートを使用している児童には、あらかじめビニール袋を持参させ、各自ビニール袋に入れてカバンにしまってください。

# 4 事前学習用動画と 補助教材について

---

# 4 事前学習動画



The screenshot shows a YouTube video player interface. The video title is "民家園で学ぼう！むかしのおうちとむかしのくらし" (Learn at the Folk House Garden! Old-time houses and old-time life). The video is from the channel "川崎市立日本民家園 NIHON MINKAEN" (Kawasaki City Japanese Folk House Garden). The video has 1,021 views and was uploaded on 2021/06/15. The video player shows a progress bar at 0:02 / 12:11. The video content shows a traditional Japanese folk house with a thatched roof and a stone wall, with the text "民家園で学ぼう！" (Learn at the Folk House Garden!) overlaid in a yellow oval.

- 日本民家園公式 YouTubeチャンネルに、事前学習用動画を公開しております。
- ご来園前の事前学習にて、皆さまでご視聴いただきますようお願いいたします。(必須)

↓ 動画URLはこちら ↓

<https://www.youtube.com/watch?v=v5c2Qd-TEjg>

# 4 補助教材について

- 民家園Webページに補助教材を掲載しています。
- 事前学習、事後学習にどうぞご活用ください。(任意)



↓ 掲載先URLはこちら ↓

<https://www.nihonminkaen.jp/school.html>

## 4 補助教材について

- 園内での自由見学に活用できる、見学用園内マップなども掲載しています。
- 自由見学時にどうぞご活用ください。(任意)



↓ 掲載先URLはこちら ↓

<https://www.nihonminkaen.jp/school.html>

園内の工事状況によっては、体験会場や体験内容を一部変更させていただく場合がございます。

あらかじめご了承ください。

ご案内はこれで終了です。

下見にて、体験会場や周辺の状況などの確認をお願いいたします。